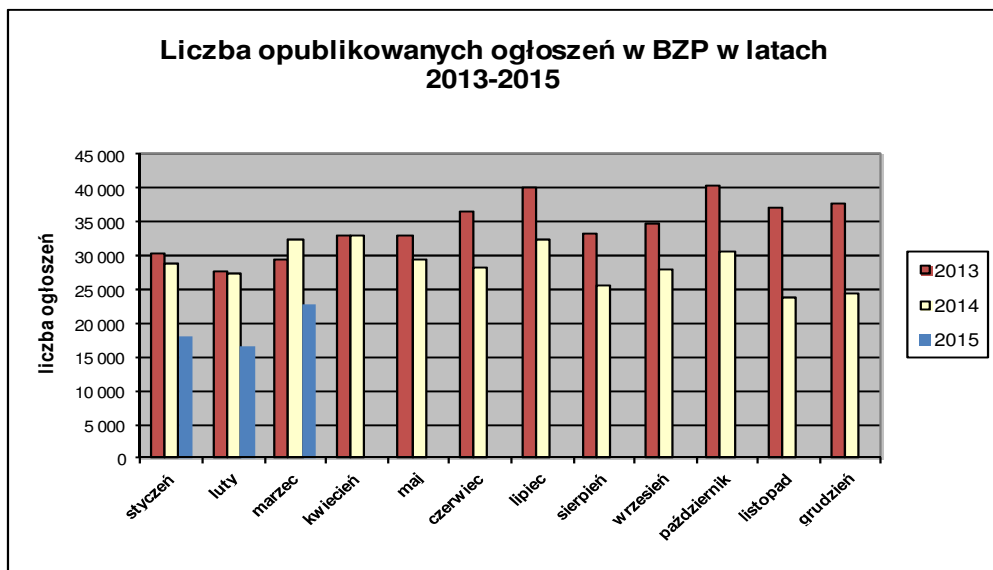


Informacja o polskim rynku zamówień publicznych w roku 2015 na podstawie ogłoszeń opublikowanych w Biuletynie Zamówień Publicznych (stan na dzień 31 marca 2015 roku)

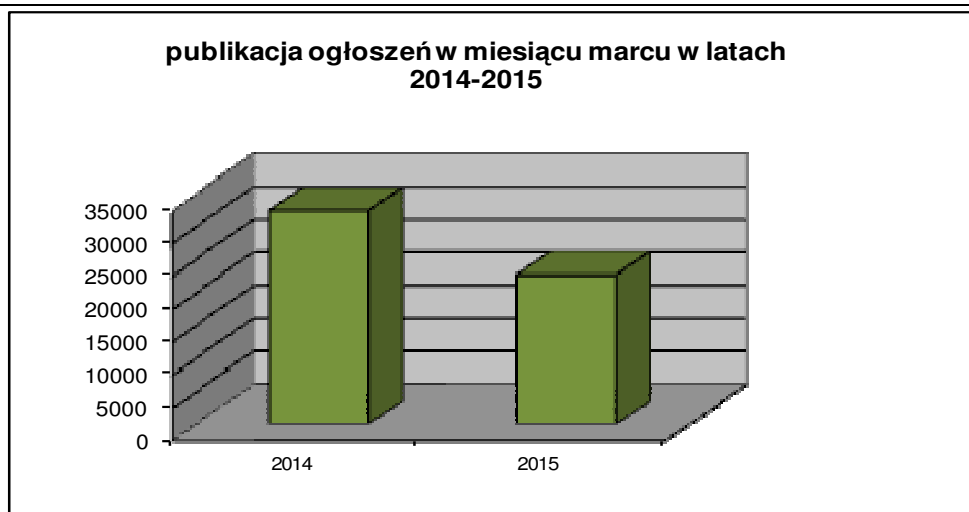
1. Od początku 2015 roku w Biuletynie Zamówień Publicznych opublikowano ogółem **58.794** ogłoszeń, w tym:

- ogłoszeń o zamówieniu – **24.944** co stanowi **42,43%** opublikowanych ogłoszeń,
- ogłoszeń o zamówieniu w dziedzinach obronności i bezpieczeństwa / na podwykonawstwo – **11 (0,02%)**,
- ogłoszeń o konkursie – **17 (0,03%)**,
- ogłoszeń o udzieleniu zamówienia – **24.624 (41,88%)**,
- ogłoszeń o wyniku konkursu – **15 (0,03%)**,
- ogłoszeń o zmianie ogłoszenia – **8.342(14,19%)**,
- ogłoszeń o zamiarze zawarcia umowy – **841 (1,43%)**

Łączna liczba opublikowanych **ogłoszeń w 2015** roku jest **mniejsza o około 33%** od liczby ogłoszeń opublikowanych w analogicznym okresie roku 2014 (88.746 szt. opublikowanych ogłoszeń).



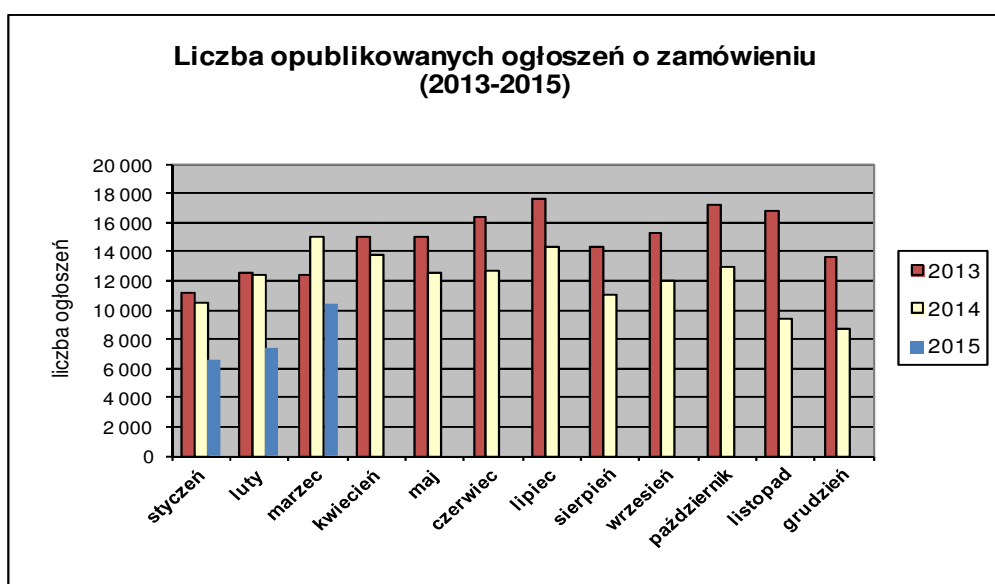
W **marcu 2015** roku liczba opublikowanych ogłoszeń (22.668) **jest o około 30% mniejsza** w porównaniu do tego samego okresu w roku 2014 (32.468 szt. opublikowanych ogłoszeń).



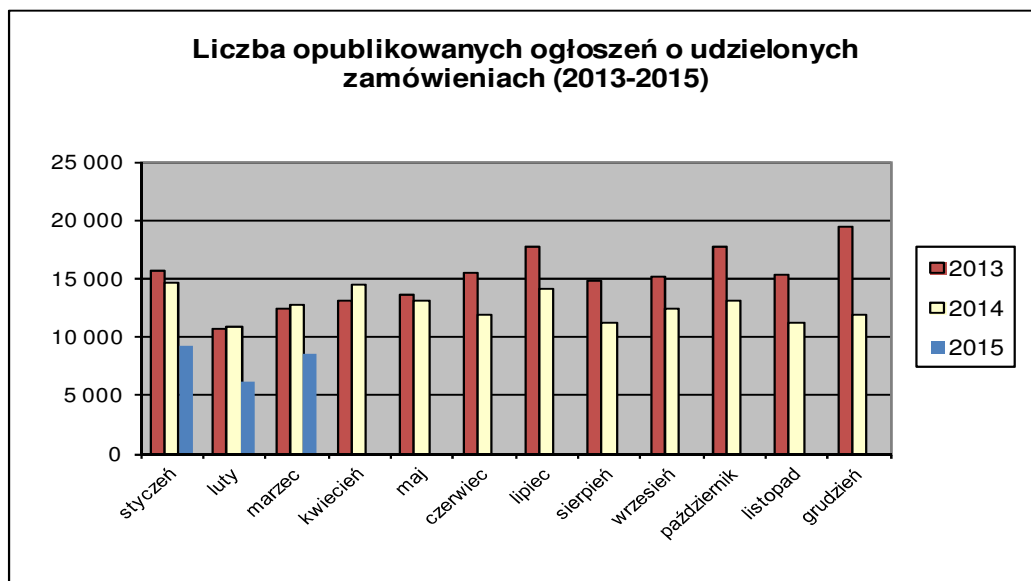
2. W roku 2015 liczba opublikowanych **ogłoszeń o zamówieniach i konkursach jest o 36% mniejsza** w stosunku do tego samego okresu roku 2014 (37.936 szt. ogłoszeń o zamówieniu i konkursie). Stanowią one 42,48% wszystkich opublikowanych ogłoszeń. W ogłoszeniach o zamówieniu przeważają przetargi na **dostawy (38,62%)**, a następnie **usługi (31,90%)** i **roboty budowlane (29,48%)**.

Większość z **24.231** postępowań prowadzonych było w trybie **przetargu nieograniczonego**, co stanowiło **99,03%**. Pozostałe stosowane tryby to: **przetarg ograniczony – 0,48%**, **negocjacje z ogłoszeniem – 0,02%**, **dialog konkurencyjny – 0,02%**, **licytacja elektroniczna – 0,37%**, **konkurs – 0,07%**.

W roku 2015 opublikowano **3** ogłoszenia dotyczące **ustanowienia dynamicznego systemu zakupów**, opublikowano **24** ogłoszenia dotyczące **zawarcia umowy ramowej**, oraz opublikowano **11** ogłoszeń dotyczących **koncesji na usługi**.



3. Od początku 2015 roku opublikowano **24.025 ogłoszeń o udzielonych zamówieniach i wynikach konkursu** (w analogicznym okresie roku 2014 opublikowano 38.323 ogłoszenia).



Większość zamówień ogłaszanych w BZP udzielono w trybie **przetargu nieograniczonego**, co stanowiło ponad **81,40%**. Poniżej szczegółowa struktura trybów na podstawie ogłoszeń o udzieleniu opublikowanych w roku 2015:

Tryb zamówienia	Odsetek
przetarg nieograniczony	81,40%
przetarg ograniczony	0,37%
negocjacje z ogłoszeniem	0,01%
dialog konkurencyjny	0,00%
negocjacje bez ogłoszenia	0,07%
zamówienie z wolnej ręki	15,46%
zapytanie o cenę	2,36%
licytacja elektroniczna	0,26%
konkurs	0,06%
Razem	100,00%

Na podstawie danych z BZP przygotował:
Departament Informacji, Edukacji i Analiz Systemowych

Warszawa, dnia 10.04.2015 r.