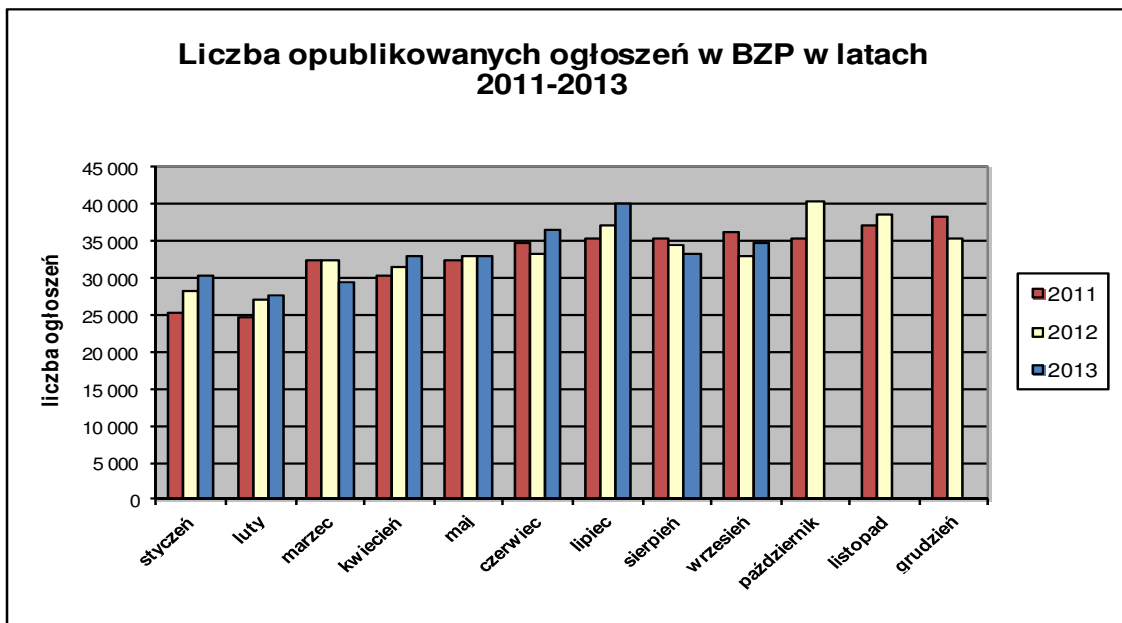


Informacja o polskim rynku zamówień publicznych w roku 2013 na podstawie ogłoszeń opublikowanych w Biuletynie Zamówień Publicznych (stan na dzień 30 września 2013 roku)

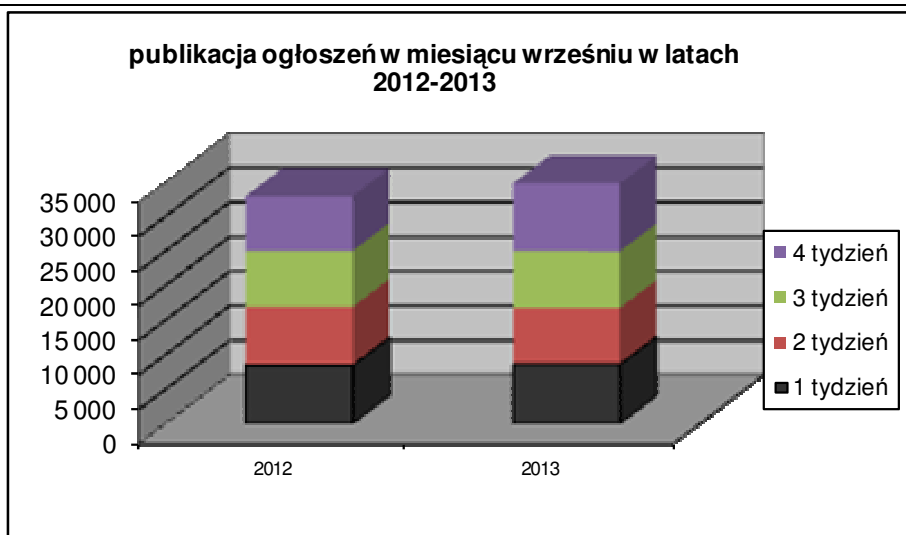
1. Od początku 2013 roku w Biuletynie Zamówień Publicznych opublikowano ogółem **288.130** ogłoszeń, w tym:

- ogłoszeń o zamówieniu – **125.232** co stanowi **43,48%** opublikowanych ogłoszeń,
- ogłoszeń o zamówieniu w dziedzinach obronności i bezpieczeństwa / na podwykonawstwo – **71 (0,02%)**,
- ogłoszeń o konkursie – **98 (0,03%)**,
- ogłoszeń o udzieleniu zamówienia – **128.613 (43,17%)**,
- ogłoszeń o wyniku konkursu – **67 (0,02%)**,
- ogłoszeń o zmianie ogłoszenia – **34.652 (11,63%)**,
- ogłoszeń o zamiarze zawarcia umowy – **4.887 (1,64%)**

Łączna liczba opublikowanych **ogłoszeń w 2013** roku jest **większa o 3%** od liczby ogłoszeń opublikowanych w analogicznym okresie roku 2012 (290.361 szt. opublikowanych ogłoszeń).



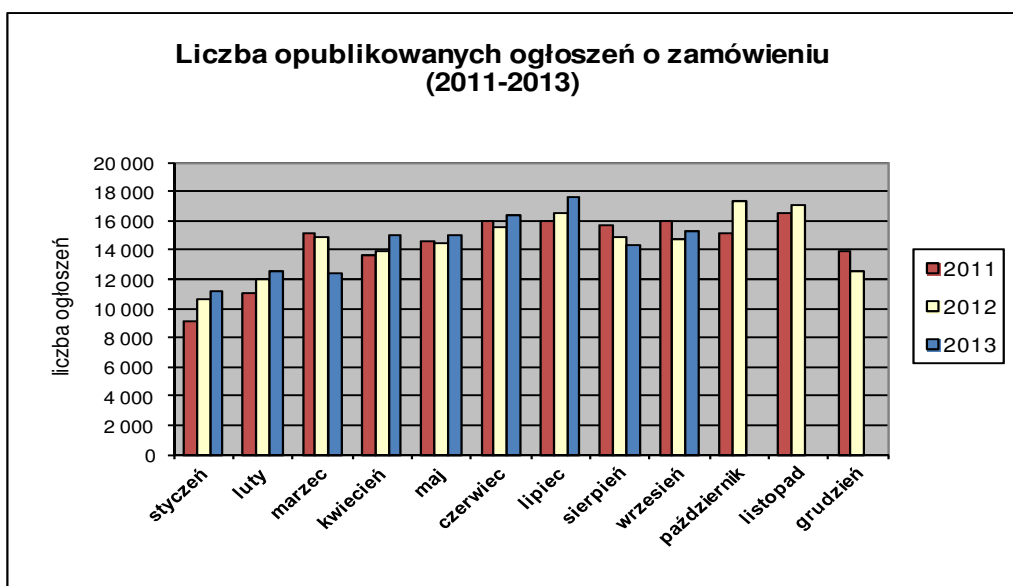
We **wrześniu 2013** roku liczba opublikowanych ogłoszeń (34.720) **jest o 6% większa** w porównaniu do tego samego okresu w roku 2012 (32.895 szt. opublikowanych ogłoszeń).



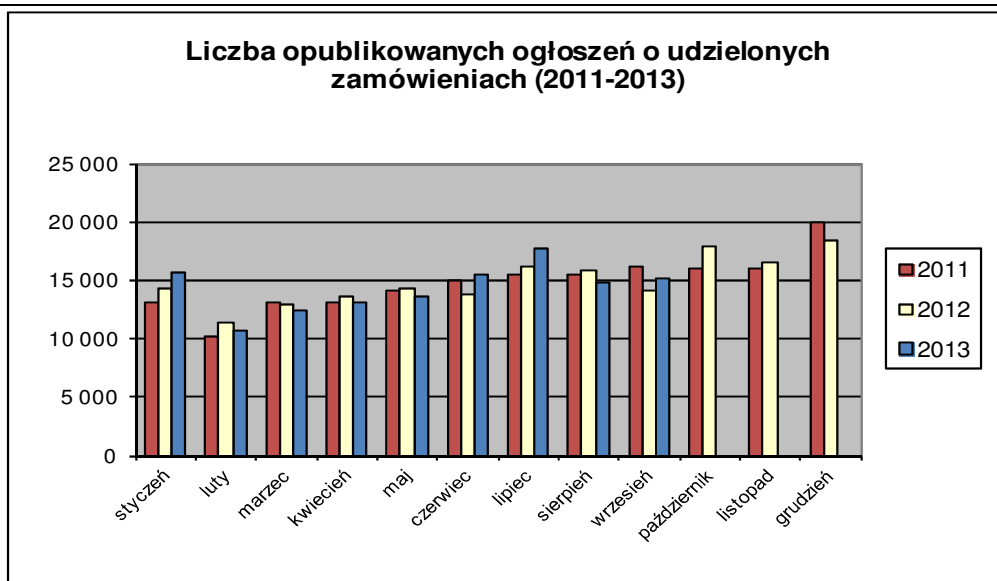
2. W roku 2013 liczba opublikowanych **ogłoszeń o zamówieniach i konkursach jest o 2% większa** w stosunku do tego samego okresu roku 2012 (127.410 szt. ogłoszeń o zamówieniu i konkursie). Stanowią one 43,50% wszystkich opublikowanych ogłoszeń. W ogłoszeniach o zamówieniu przeważają przetargi na **dostawy (34,58%)**, a następnie **usługi (33,65%)** i **roboty budowlane (31,78%)**.

Większość z **129.725** postępowań prowadzonych było w trybie **przetargu nieograniczonego**, co stanowiło **99,10%**. Pozostałe stosowane tryby to: **przetarg ograniczony – 0,45%**, **negocjacje z ogłoszeniem – 0,04%**, **dialog konkurencyjny – 0,02%**, **licytacja elektroniczna – 0,31%**, **konkurs – 0,08%**.

W roku 2013, jak dotąd, opublikowano **5** ogłoszeń dotyczące **ustanowienia dynamicznego systemu zakupów**, **67** ogłoszeń dotyczące **zawarcia umowy ramowej** oraz **17** ogłoszeń dotyczących **koncesji na usługi**.



3. Od początku 2013 roku opublikowano **128.664** ogłoszenia o udzielonych **zamówieniach i wynikach konkursu** (w analogicznym okresie roku 2012 opublikowano 126. 556 szt. ogłoszeń).



Większość zamówień ogłaszanych w BZP udzielono w trybie **przetargu nieograniczonego**, co stanowiło ponad **84,44%**. Poniżej szczegółowa struktura trybów w jakich udzielono zamówień w roku 2013:

Tryb zamówienia	Odsetek
przetarg nieograniczony	84,44%
przetarg ograniczony	0,36%
negocjacje z ogłoszeniem	0,04%
dialog konkurencyjny	0,01%
negocjacje bez ogłoszenia	0,06%
zamówienie z wolnej ręki	12,57%
zapytanie o cenę	2,23%
licytacja elektroniczna	0,23%
konkurs	0,05%
Razem	100,00%

Na podstawie danych z BZP przygotował:
Departament Informacji, Edukacji i Analiz Systemowych

Warszawa, dnia 30.09.2013 r.