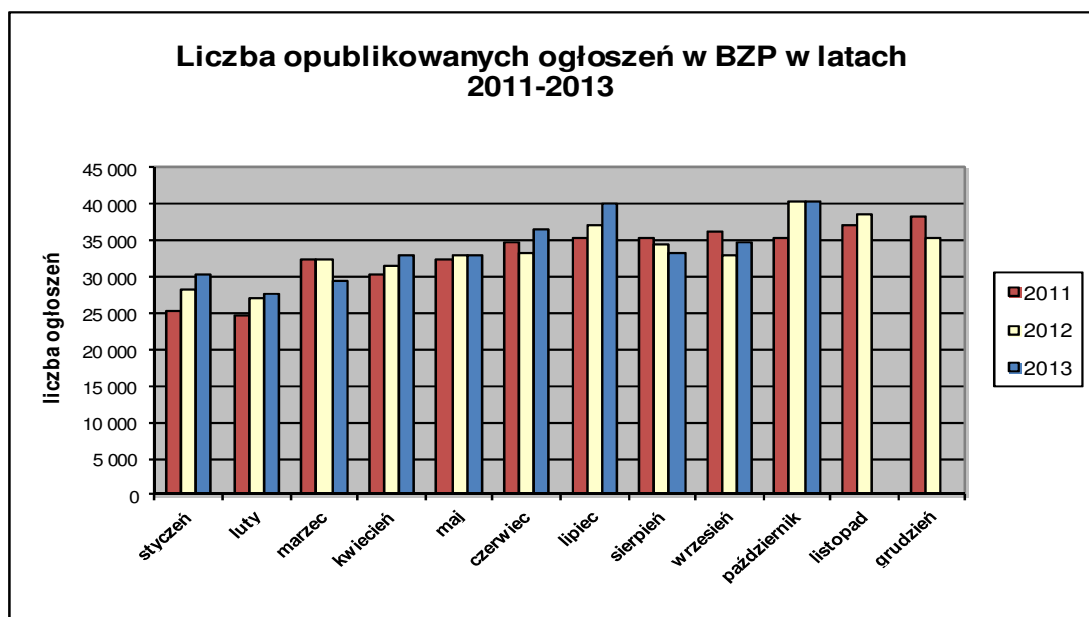


## Informacja o polskim rynku zamówień publicznych w roku 2013 na podstawie ogłoszeń opublikowanych w Biuletynie Zamówień Publicznych (stan na dzień 31 października 2013 roku)

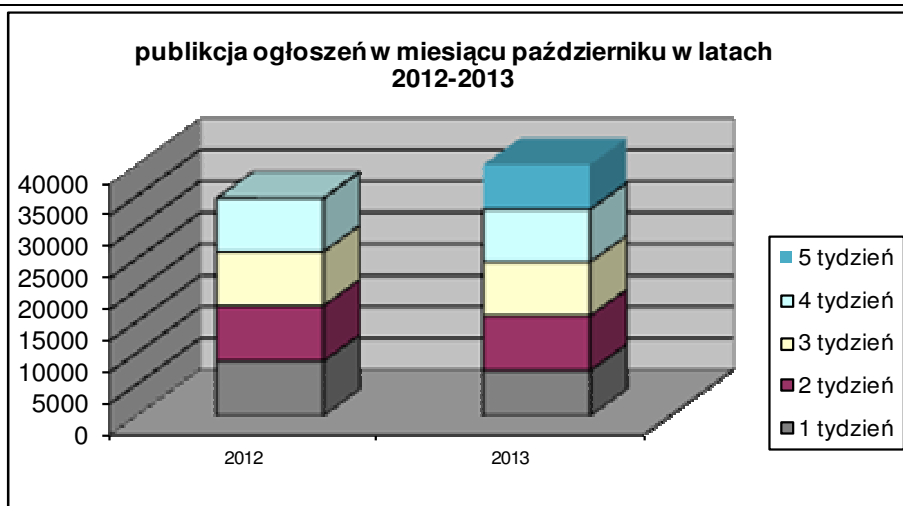
1. Od początku 2013 roku w Biuletynie Zamówień Publicznych opublikowano ogółem **338.322** ogłoszenia, w tym:

- ogłoszeń o zamówieniu – **146.835** co stanowi **43,40%** opublikowanych ogłoszeń,
- ogłoszeń o zamówieniu w dziedzinach obronności i bezpieczeństwa / na podwykonawstwo – **82 (0,02%)**,
- ogłoszeń o konkursie – **113 (0,03%)**,
- ogłoszeń o udzieleniu zamówienia – **146.370 (43,26%)**,
- ogłoszeń o wyniku konkursu – **77 (0,02%)**,
- ogłoszeń o zmianie ogłoszenia – **39.137 (11,57%)**,
- ogłoszeń o zamiarze zawarcia umowy – **5.708 (1,69%)**

Łączna liczba opublikowanych **ogłoszeń w 2013** roku jest **większa o 2% od** liczby ogłoszeń opublikowanych w analogicznym okresie roku 2012 (330.743 szt. opublikowanych ogłoszeń).



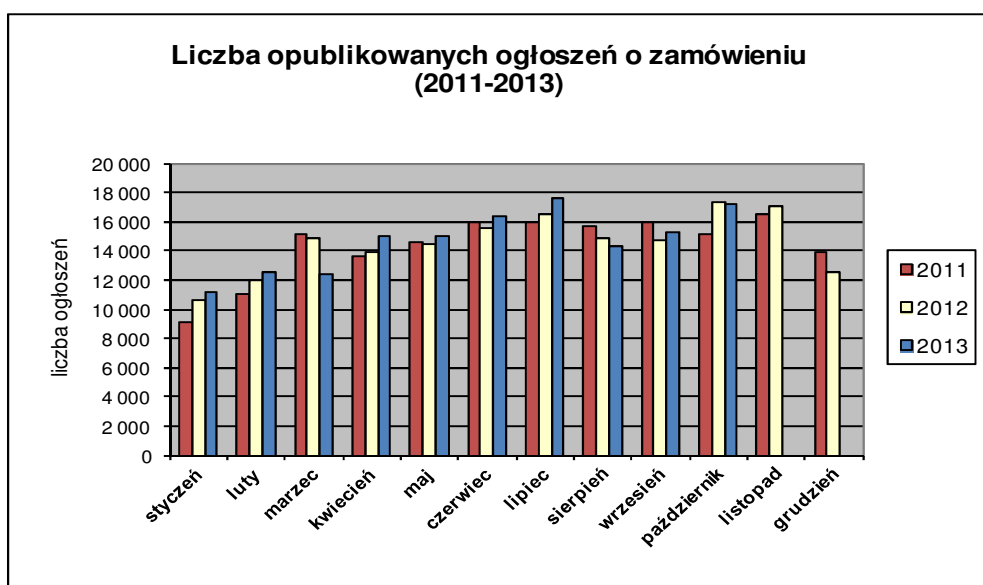
W **październiku 2013** roku liczba opublikowanych ogłoszeń (40.294) jest o **0,2% mniejsza** w porównaniu do tego samego okresu w roku 2012 (40.394 szt. opublikowanych ogłoszeń).



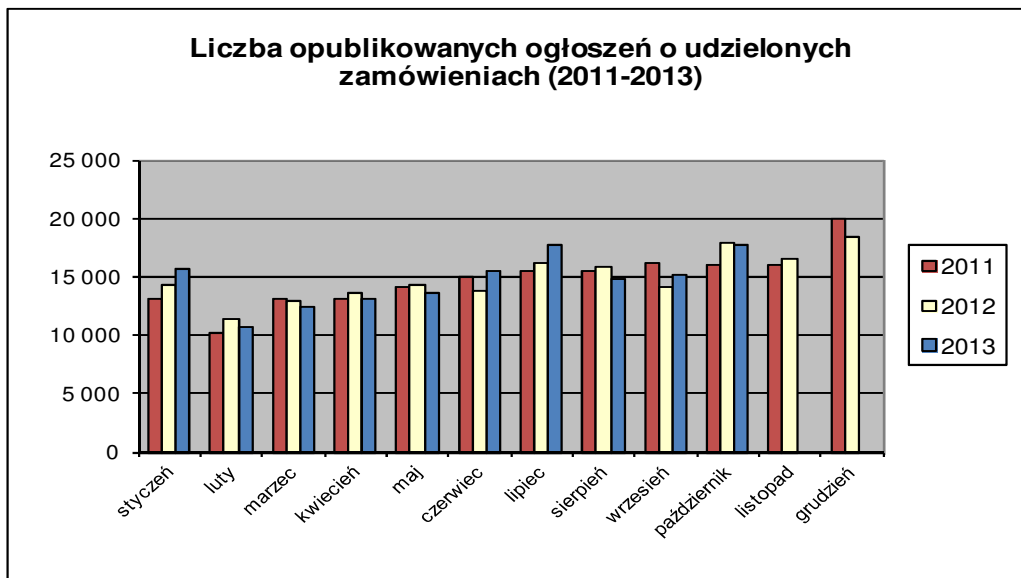
2. W roku 2013 liczba opublikowanych **ogłoszeń o zamówieniach i konkursach jest o 1,6% większa** w stosunku do tego samego okresu roku 2012 (144.712 szt. ogłoszeń o zamówieniu i konkursie). Stanowią one 43,45% wszystkich opublikowanych ogłoszeń. W ogłoszeniach o zamówieniu przeważają przetargi na **dostawy (35,47%)**, a następnie **usługi (33,74%)** i **roboty budowlane (30,79%)**.

Większość z **147.030** postępowań prowadzonych było w trybie **przetargu nieograniczonego**, co stanowiło **99,10%**. Pozostałe stosowane tryby to: **przetarg ograniczony – 0,45%**, **negocjacje z ogłoszeniem – 0,04%**, **dialog konkurencyjny – 0,02%**, **licytacja elektroniczna – 0,32%**, **konkurs – 0,08%**.

W roku 2013, jak dotąd, opublikowano **5** ogłoszeń dotyczących **ustanowienia dynamicznego systemu zakupów**, **75** ogłoszeń dotyczących **zawarcia umowy ramowej** oraz **18** ogłoszeń dotyczących **koncesji na usługi**.



3. Od początku 2013 roku opublikowano **146.431 ogłoszenia o udzielonych zamówieniach i wynikach konkursu** (w analogicznym okresie roku 2012 opublikowano 144.526 szt. ogłoszeń).



Większość zamówień ogłaszanych w BZP udzielono w trybie **przetargu nieograniczonego**, co stanowiło ponad **84,33%**. Poniżej szczegółowa struktura trybów w jakich udzielono zamówień w roku 2013:

Tryb zamówienia	Odsetek
przetarg nieograniczony	84,33%
przetarg ograniczony	0,35%
negocjacje z ogłoszeniem	0,04%
dialog konkurencyjny	0,01%
negocjacje bez ogłoszenia	0,07%
zamówienie z wolnej ręki	12,76%
zapytanie o cenę	2,16%
licytacja elektroniczna	0,23%
konkurs	0,05%
<b>Razem</b>	<b>100,00%</b>

Na podstawie danych z BZP przygotował:  
Departament Informacji, Edukacji i Analiz Systemowych

Warszawa, dnia 04.11.2013 r.