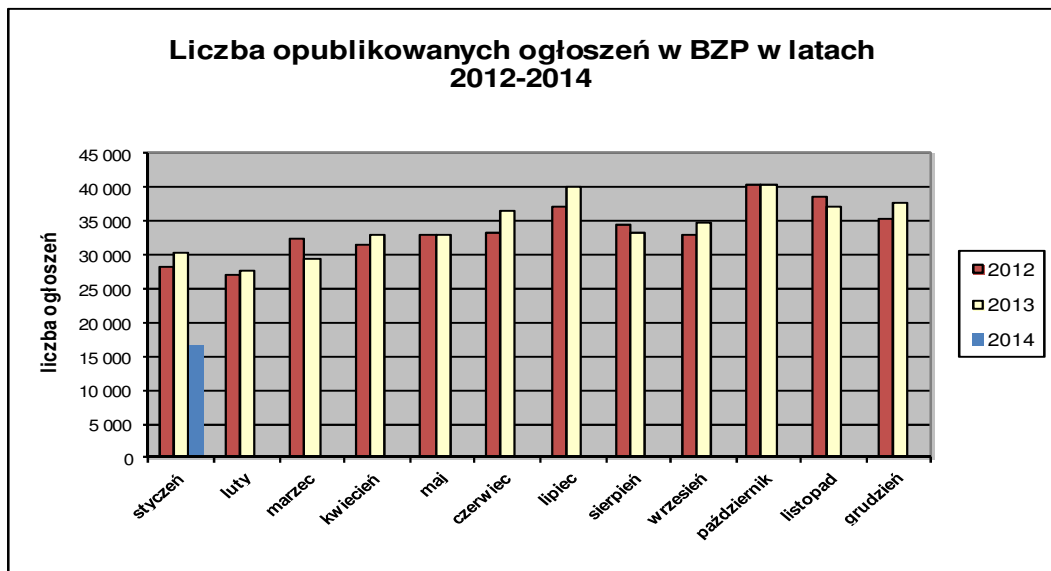


Informacja o polskim rynku zamówień publicznych w roku 2014 na podstawie ogłoszeń opublikowanych w Biuletynie Zamówień Publicznych (stan na dzień 19 stycznia 2014 roku)

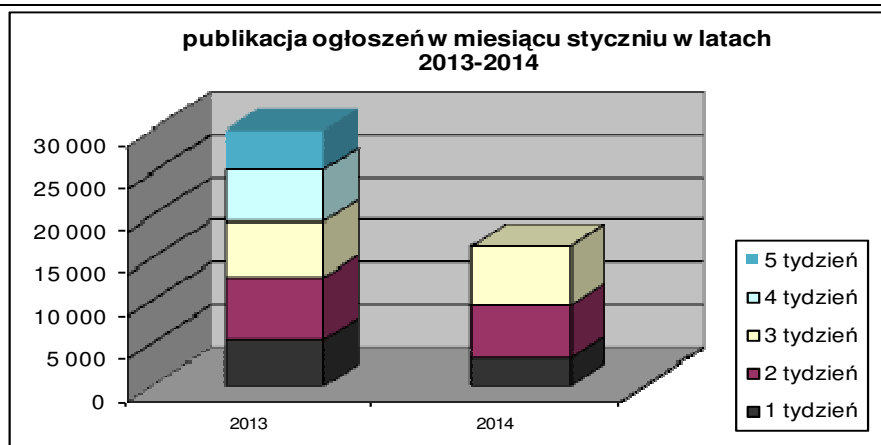
1. Od początku 2014 roku w Biuletynie Zamówień Publicznych opublikowano ogółem **16.443** ogłoszeń, w tym:

- ogłoszeń o zamówieniu – **5.109** co stanowi **31,07%** opublikowanych ogłoszeń,
- ogłoszeń o zamówieniu w dziedzinach obronności i bezpieczeństwa / na podwykonawstwo – **3 (0,02%)**,
- ogłoszeń o konkursie – **5 (0,03%)**,
- ogłoszeń o udzieleniu zamówienia – **9.543 (58,04%)**,
- ogłoszeń o wyniku konkursu – **6 (0,04%)**,
- ogłoszeń o zmianie ogłoszenia – **1.540 (9,37%)**,
- ogłoszeń o zamiarze zawarcia umowy – **237 (1,44%)**

Łączna liczba opublikowanych **ogłoszeń w 2014** roku jest **mniejsza o 15%** od liczby ogłoszeń opublikowanych w analogicznym okresie roku 2013 (19.306 szt. opublikowanych ogłoszeń).



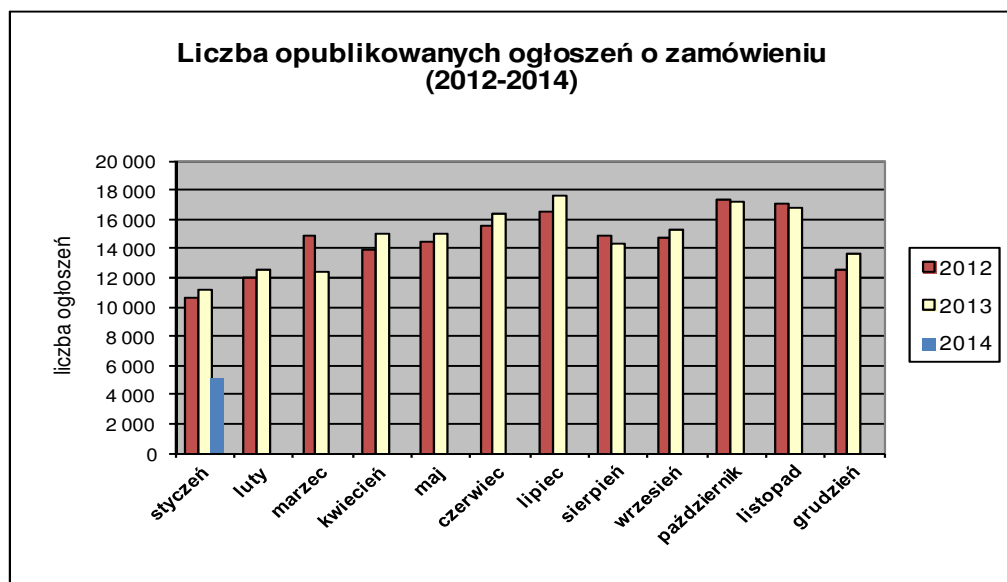
W **styczniu 2014** roku liczba opublikowanych ogłoszeń (16.443) **jest o około 15% mniejsza** w porównaniu do tego samego okresu w roku 2013 (19.306 szt. opublikowanych ogłoszeń).



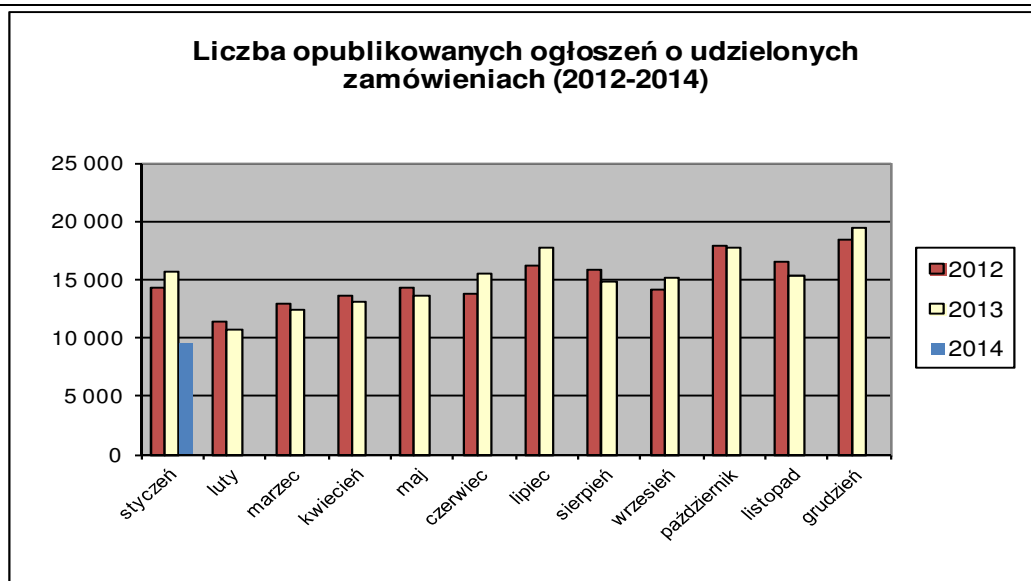
2. W roku 2014 liczba opublikowanych **ogłoszeń o zamówieniach i konkursach jest o 19% mniejsza** w stosunku do tego samego okresu roku 2013 (6.318 szt. ogłoszeń o zamówieniu i konkursie). Stanowią one 31,12% wszystkich opublikowanych ogłoszeń. W ogłoszeniach o zamówieniu przeważają przetargi na **dostawy (47,37%)**, a następnie **usługi (39,57%)** i **roboty budowlane (13,06%)**.

Większość z **5.118** postępowań prowadzonych było w trybie **przetargu nieograniczonego**, co stanowiło **98,73%**. Pozostałe stosowane tryby to: **przetarg ograniczony – 0,55%**, **negocjacje z ogłoszeniem – 0,12%**, **dialog konkurencyjny – 0,04%**, **licytacja elektroniczna – 0,47%**, **konkurs – 0,10%**.

W roku 2014, jak dotąd, nie opublikowano ogłoszeń dotyczących **ustanowienia dynamicznego systemu zakupów**, opublikowano **3** ogłoszenia dotyczące **zawarcia umowy ramowej**, nie opublikowano ogłoszeń dotyczących **koncesji na usługi**.



3. Od początku 2014 roku opublikowano **9.549 ogłoszeń o udzielonych zamówieniach i wynikach konkursu** (w analogicznym okresie roku 2013 opublikowano 11.004 szt. ogłoszeń).



Większość zamówień ogłaszanych w BZP udzielono w trybie **przetargu nieograniczonego**, co stanowiło ponad **79,97%**. Poniżej szczegółowa struktura trybów na podstawie ogłoszeń o udzieleniu opublikowanych w roku 2014:

Tryb zamówienia	Odsetek
przetarg nieograniczony	79,97%
przetarg ograniczony	0,42%
negocjacje z ogłoszeniem	0,03%
dialog konkurencyjny	0,02%
negocjacje bez ogłoszenia	0,07%
zamówienie z wolnej ręki	16,00%
zapytanie o cenę	3,16%
licytacja elektroniczna	0,27%
konkurs	0,06%
Razem	100,00%

Na podstawie danych z BZP przygotował:
Departament Informacji, Edukacji i Analiz Systemowych

Warszawa, dnia 20.01.2014 r.