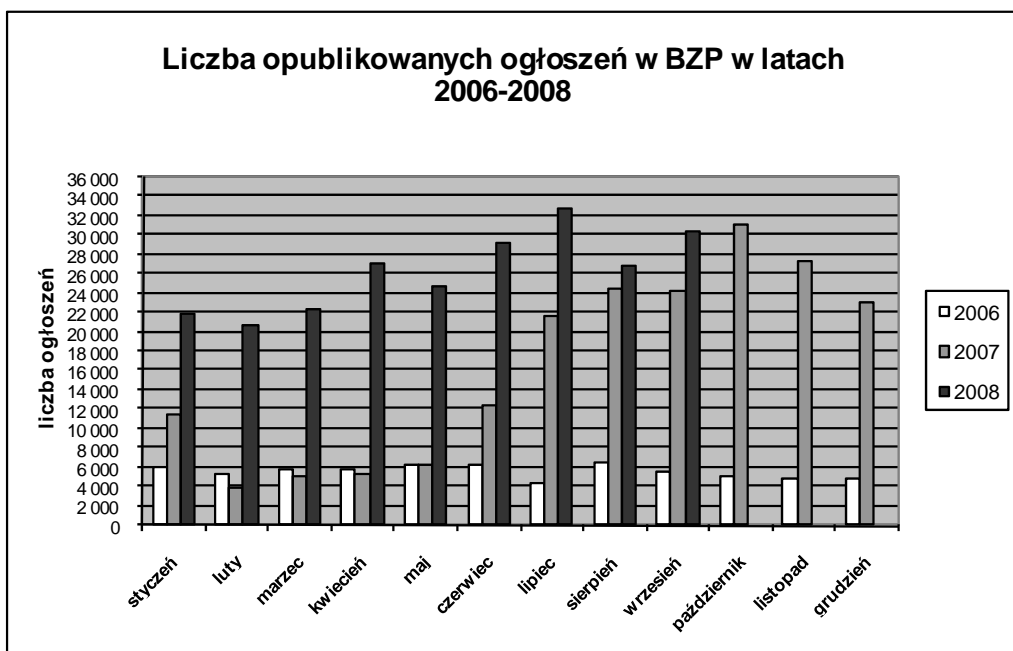


## Informacja o polskim rynku zamówień publicznych w roku 2008 na podstawie ogłoszeń opublikowanych w Biuletynie Zamówień Publicznych (stan na dzień 30 września 2008 roku)

1. Od początku 2008 roku w Biuletynie Zamówień Publicznych opublikowano ogółem **234.916** ogłoszeń, w tym:

- ogłoszeń o zamówieniu – **119.298**, co stanowi **50,78%** opublikowanych ogłoszeń,
- ogłoszeń konkursie – **126 (0,05%)**,
- ogłoszeń o udzieleniu zamówienia – **112.170 (47,75%)**,
- ogłoszeń o wyniku konkursu – **84 (0,04%)**,
- sprostowań – **3.238 (1,38%)**.

Łączna liczba opublikowanych **ogłoszeń w 2008** roku jest **2,1 razy większa** niż w analogicznym okresie roku 2007 (113.807 opublikowanych ogłoszeń).



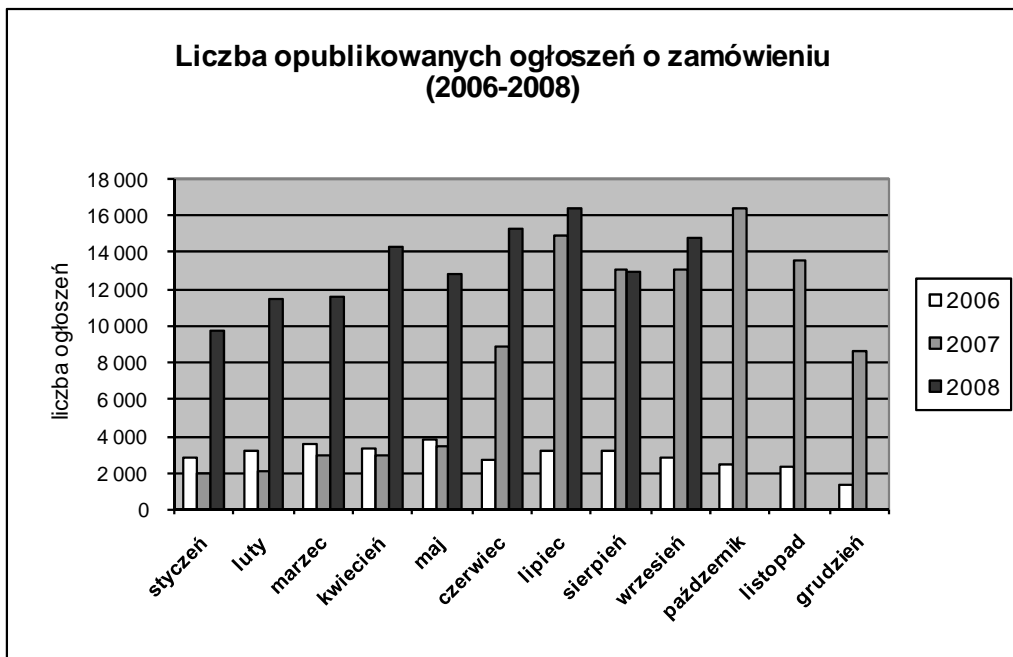
We **wrześniu 2008** roku liczba opublikowanych ogłoszeń (30.319 szt.) jest o blisko **26% większa** w stosunku do tego samego okresu roku 2007 (24.099 opublikowanych ogłoszeń).



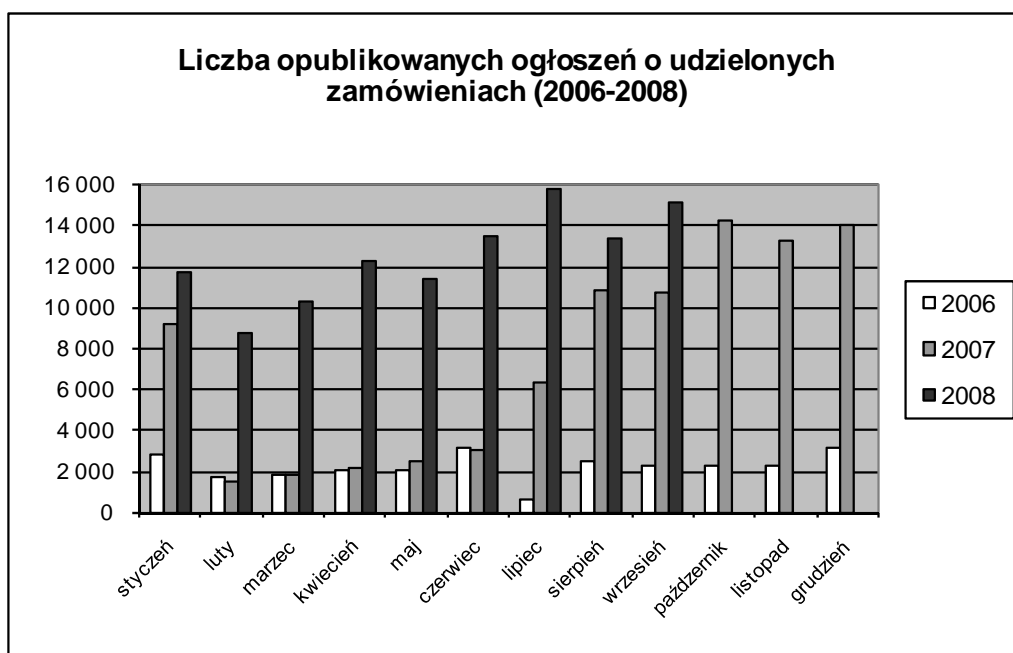
2. W roku 2008 liczba opublikowanych **ogłoszeń o zamówieniach i konkursach jest prawie 1,9 razy większa** w stosunku do tego samego okresu roku 2007 (63.279 ogłoszeń o zamówieniu i konkursie). Stanowią one 51% wszystkich opublikowanych ogłoszeń. W ogłoszeniach o zamówieniu przeważają przetargi na **roboty budowlane (41%)**, następnie **dostawy (34%)** i **usługi (25%)**.

Większość z **119.424** postępowań prowadzonych było w trybie **przetargu nieograniczonego**, co stanowiło **98,5%**. Pozostałe stosowane tryby to: **przetarg ograniczony – 1,2%**, **negocjacje z ogłoszeniem – 0,1%**, **dialog konkurencyjny – 0,1%**, **konkurs – 0,1%**.

W roku 2008 opublikowano **cztery** ogłoszenia dotyczące **ustanowienia dynamicznego systemu zakupów**, a **72** ogłoszenia dotyczyły **zawarcia umowy ramowej**. Od początku roku w BZP opublikowano także **15** ogłoszeń dotyczących koncesji na roboty budowlane.



3. Od początku 2008 roku opublikowano **112.254 ogłoszenia o udzielonych zamówieniach i wynikach konkursu** (w analogicznym okresie roku 2007 opublikowano 48.205 ogłoszeń).



Większość zamówień ogłaszanych w BZP udzielono w trybie **przetargu nieograniczonego**, co stanowiło **73,52%**. Poniżej szczegółowa struktura trybów w jakich udzielono zamówień w roku 2008:

Tryb zamówienia	Odsetek
przetarg nieograniczony	73,52%
przetarg ograniczony	0,87%
negocjacje z ogłoszeniem	0,09%
dialog konkurencyjny	0,02%
negocjacje bez ogłoszenia	0,41%
zamówienie z wolnej ręki	20,04%
zapytanie o cenę	4,93%
licytacja elektroniczna	0,04%
konkurs	0,07%
<b>Razem</b>	<b>100,00%</b>

Na podstawie danych z BZP przygotował:  
Departament Informacji, Edukacji i Analiz Systemowych

Warszawa, dnia 01.10.2008 r.