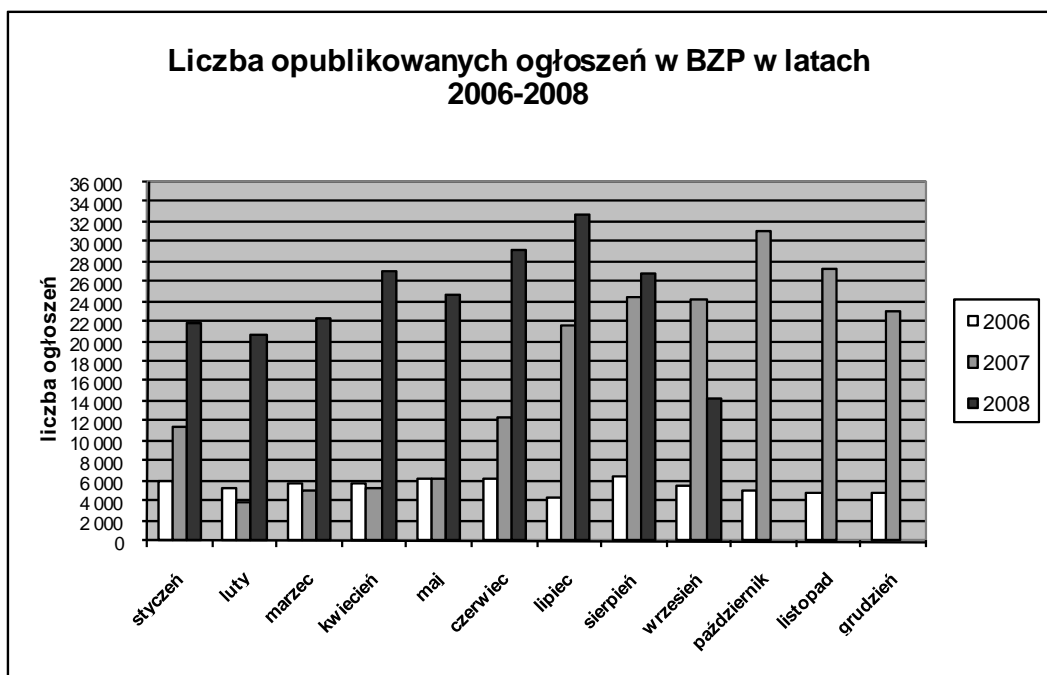


## Informacja o polskim rynku zamówień publicznych w roku 2008 na podstawie ogłoszeń opublikowanych w Biuletynie Zamówień Publicznych (stan na dzień 14 września 2008 roku)

1. Od początku 2008 roku w Biuletynie Zamówień Publicznych opublikowano ogółem **218. 869** ogłoszeń, w tym:

- ogłoszeń o zamówieniu – **111.416**, co stanowi **50,92%** opublikowanych ogłoszeń,
- ogłoszeń konkursie – **115 (0,05%)**,
- ogłoszeń o udzieleniu zamówienia – **104.279 (47,64%)**,
- ogłoszeń o wyniku konkursu – **74 (0,03%)**,
- sprostowań – **2.985 (1,36%)**.

Łączna liczba opublikowanych **ogłoszeń w 2008** roku jest ponad **2,1 razy większa** niż w analogicznym okresie roku 2007 (101.807 opublikowanych ogłoszeń).



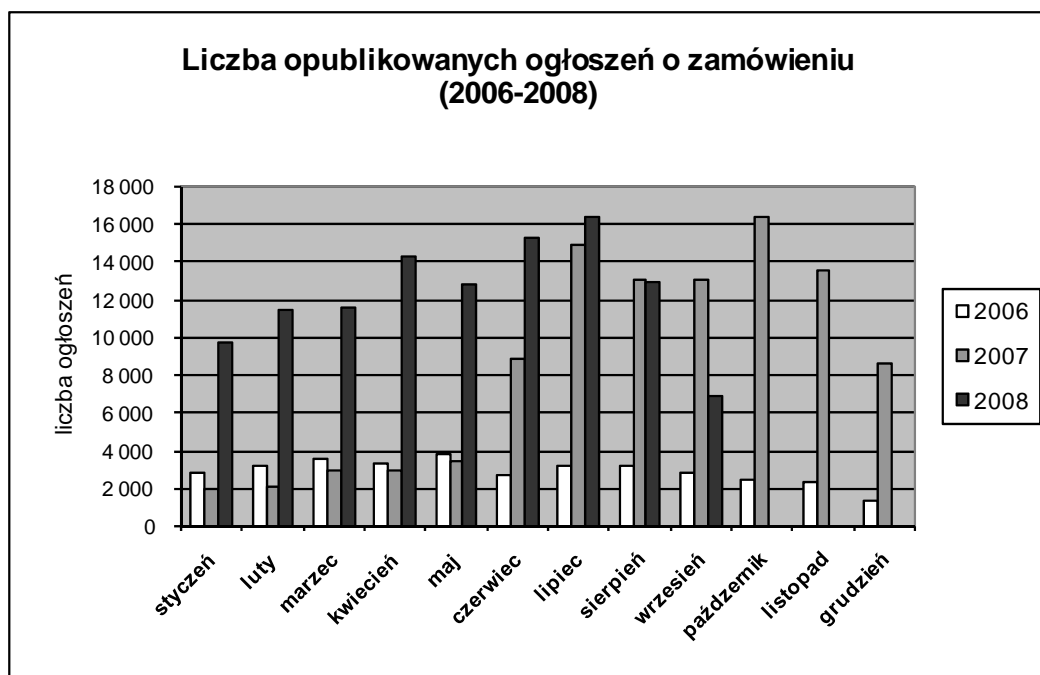
We **wrześniu 2008** roku liczba opublikowanych ogłoszeń (14.272 szt.) jest o blisko **18% większa** w stosunku do tego samego okresu roku 2007 (12.098 opublikowanych ogłoszeń).



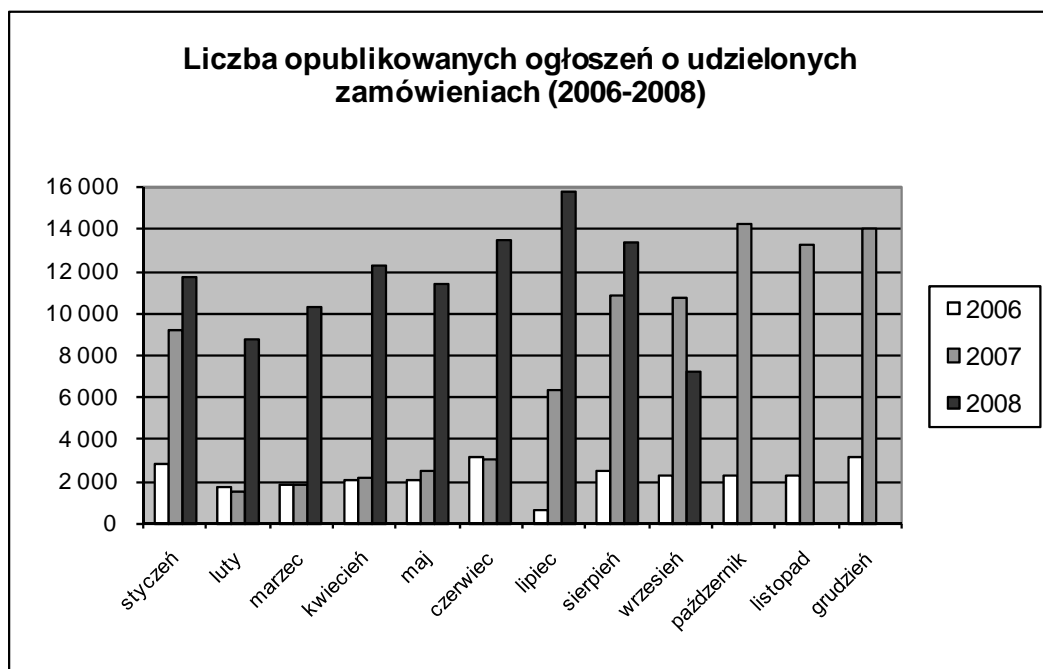
2. W roku 2008 liczba opublikowanych **ogłoszeń o zamówieniach i konkursach jest prawie 2 razy większa** w stosunku do tego samego okresu roku 2007 (56.683 ogłoszenia o zamówieniu i konkursie). Stanowią one 51% wszystkich opublikowanych ogłoszeń. W ogłoszeniach o zamówieniu przeważają przetargi na **roboty budowlane (41%)**, następnie **dostawy (33%)** i **usługi (26%)**.

Większość z **111.531** postępowań prowadzonych było w trybie **przetargu nieograniczonego**, co stanowiło **98,5%**. Pozostałe stosowane tryby to: **przetarg ograniczony – 1,2%**, **negocjacje z ogłoszeniem – 0,1%**, **dialog konkurencyjny – 0,1%**, **konkurs – 0,1%**.

W roku 2008 opublikowano **cztery** ogłoszenia dotyczące **ustanowienia dynamicznego systemu zakupów**, a **70** ogłoszeń dotyczyło **zawarcia umowy ramowej**. Od początku roku w BZP opublikowano także **15** ogłoszeń dotyczących koncesji na roboty budowlane.



3. Od początku 2008 roku opublikowano **104.353 ogłoszenia o udzielonych zamówieniach i wynikach konkursu** (w analogicznym okresie roku 2007 opublikowano 42.930 ogłoszeń).



Większość zamówień ogłaszanych w BZP udzielono w trybie **przetargu nieograniczonego**, co stanowiło **73,54%**. Poniżej szczegółowa struktura trybów w jakich udzielono zamówień w roku 2008:

| Tryb zamówienia           | Odsetek        |
|---------------------------|----------------|
| przetarg nieograniczony   | 73,54%         |
| przetarg ograniczony      | 0,86%          |
| negocjacje z ogłoszeniem  | 0,09%          |
| dialog konkurencyjny      | 0,02%          |
| negocjacje bez ogłoszenia | 0,41%          |
| zamówienie z wolnej ręki  | 19,96%         |
| zapytanie o cenę          | 5,02%          |
| licytacja elektroniczna   | 0,04%          |
| konkurs                   | 0,07%          |
| <b>Razem</b>              | <b>100,00%</b> |

Na podstawie danych z BZP przygotował:  
Departament Informacji, Edukacji i Analiz Systemowych

Warszawa, dnia 15.09.2008 r.