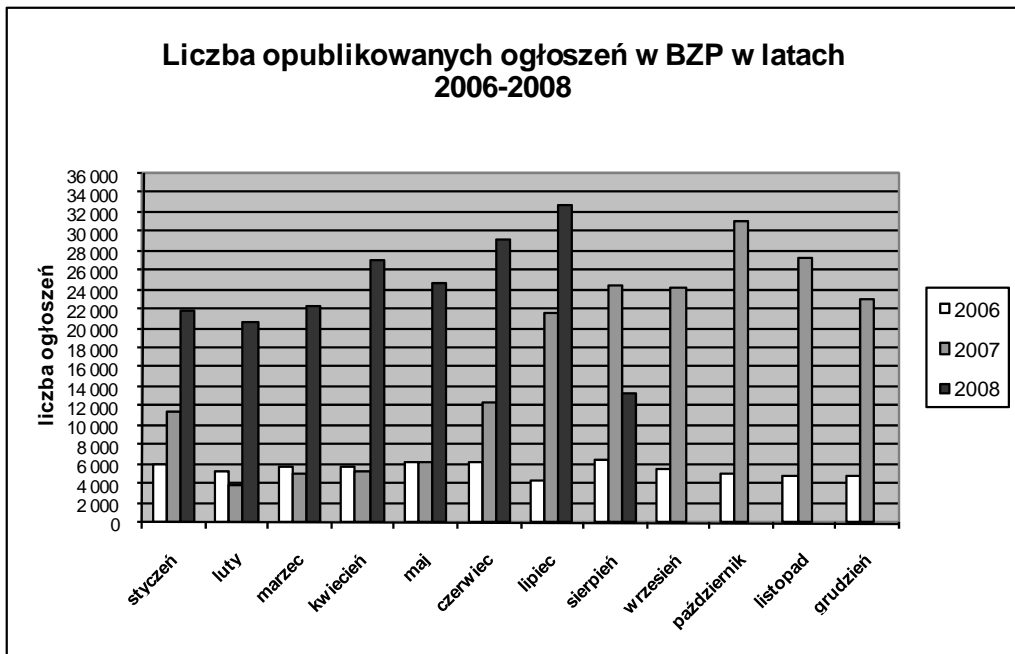


Informacja o polskim rynku zamówień publicznych w roku 2008 na podstawie ogłoszeń opublikowanych w Biuletynie Zamówień Publicznych (stan na dzień 17 sierpnia 2008 roku)

1. Od początku 2008 roku w Biuletynie Zamówień Publicznych opublikowano ogółem **191.243** ogłoszenia, w tym:

- ogłoszeń o zamówieniu – **98.360**, co stanowi **51,43%** opublikowanych ogłoszeń,
- ogłoszeń konkursie – **104 (0,06%)**,
- ogłoszeń o udzieleniu zamówienia – **90.083 (47,10%)**,
- ogłoszeń o wyniku konkursu – **66 (0,03%)**,
- sprostowań – **2.630 (1,38%)**.

Łączna liczba opublikowanych **ogłoszeń w 2008** roku jest **2,4 razy większa** niż w analogicznym okresie roku 2007 (78.475 opublikowanych ogłoszeń).



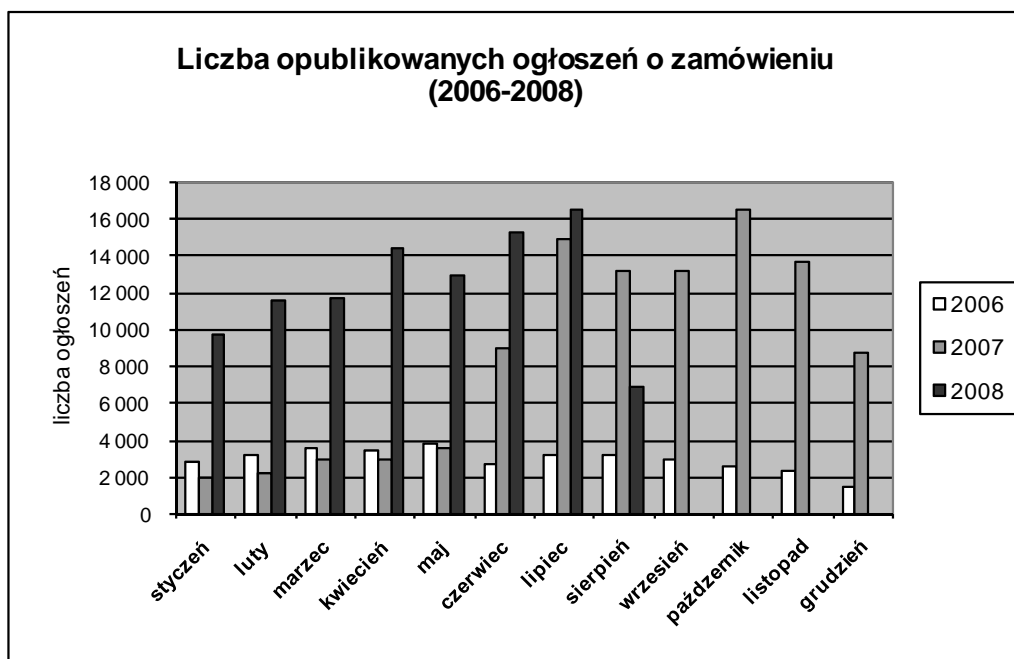
W **sierpniu 2008** roku liczba opublikowanych ogłoszeń (13.314 szt.) jest o **1,25% większa** w stosunku do tego samego okresu roku 2007 (13.150 opublikowanych ogłoszeń).



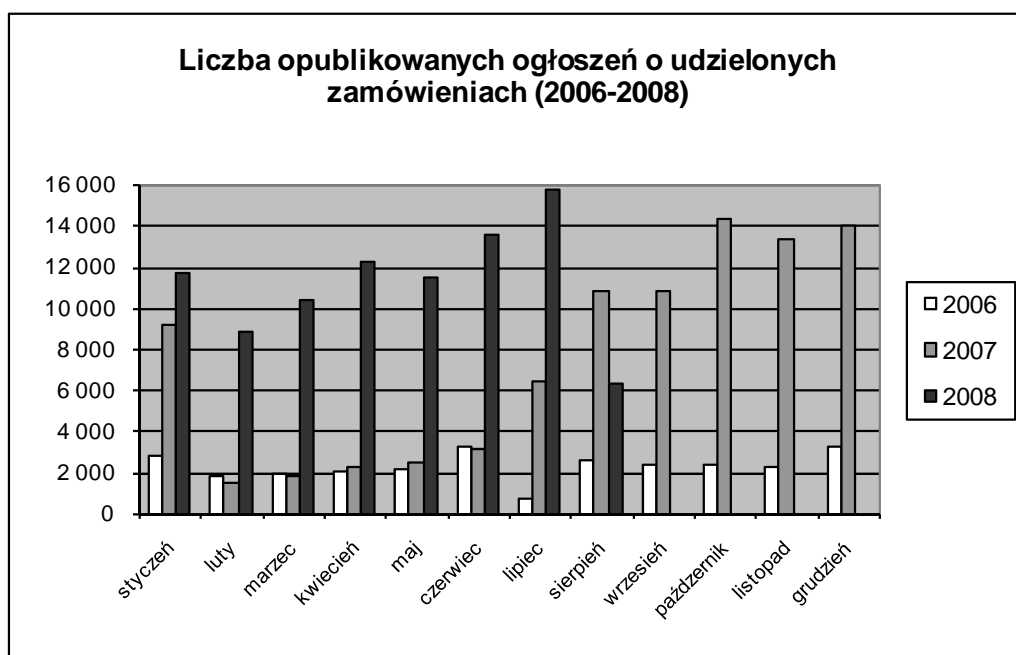
2. W roku 2008 liczba opublikowanych **ogłoszeń o zamówieniach i konkursach jest 2,2 razy większa** w stosunku do tego samego okresu roku 2007 (44.494 ogłoszenia o zamówieniu i konkursie). Stanowią one ponad 51% wszystkich opublikowanych ogłoszeń. W ogłoszeniach o zamówieniu przeważają przetargi na **roboty budowlane (41%)**, następnie **dostawy (33%)** i **usługi (26%)**.

Większość z **98.464** postępowań prowadzonych było w trybie **przetargu nieograniczonego**, co stanowiło **98,5%**. Pozostałe stosowane tryby to: **przetarg ograniczony – 1,2%**, **negocjacje z ogłoszeniem – 0,1%**, **dialog konkurencyjny – 0,1%**, **konkurs – 0,1%**.

W roku 2008 opublikowano **cztery** ogłoszenia dotyczące **ustanowienia dynamicznego systemu zakupów**, a **67** ogłoszeń dotyczyło **zawarcia umowy ramowej**. Od początku roku w BZP opublikowano także **13** ogłoszeń dotyczących koncesji na roboty budowlane.



3. Od początku 2008 roku opublikowano **90.149 ogłoszeń o udzielonych zamówieniach i wynikach konkursu** (w analogicznym okresie roku 2007 opublikowano 32.121 ogłoszeń).



Większość zamówień ogłaszanych w BZP udzielono w trybie **przetargu nieograniczonego**, co stanowiło **72,97%**. Poniżej szczegółowa struktura trybów w jakich udzielono zamówień w roku 2008:

Tryb zamówienia	Odsetek
przetarg nieograniczony	72,97%
przetarg ograniczony	0,85%
negocjacje z ogłoszeniem	0,08%
dialog konkurencyjny	0,02%
negocjacje bez ogłoszenia	0,41%
zamówienie z wolnej ręki	20,31%
zapytanie o cenę	5,25%
licytacja elektroniczna	0,04%
konkurs	0,07%
Razem	100,00%

Na podstawie danych z BZP przygotował:
Departament Informacji, Edukacji i Analiz Systemowych

Warszawa, dnia 18.08.2008 r.