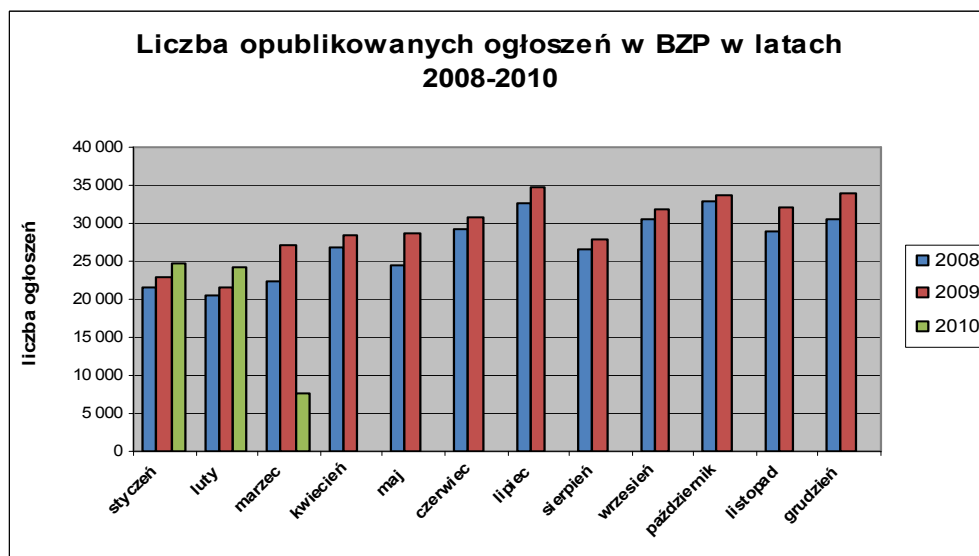


Informacja o polskim rynku zamówień publicznych w roku 2010 na podstawie ogłoszeń opublikowanych w Biuletynie Zamówień Publicznych (stan na dzień 7 marca 2010 roku)

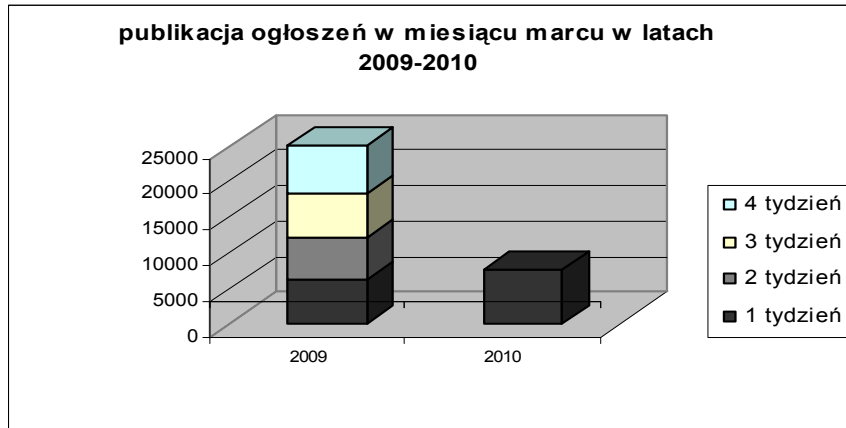
1. Od początku 2010 roku w Biuletynie Zamówień Publicznych opublikowano ogółem **56.357** ogłoszeń, w tym:

- ogłoszeń o zamówieniu – **21.233** co stanowi **37,68 %** opublikowanych ogłoszeń,
- ogłoszeń konkursie – **26 (0,05%)**,
- ogłoszeń o udzieleniu zamówienia – **29.757 (52,80%)**,
- ogłoszeń o wyniku konkursu – **14 (0,02%)**,
- ogłoszeń o zmianie ogłoszenia – **5.327 (9,45%)**,
- ogłoszeń o zamiarze zawarcia umowy – **570 (1,9%)**

Łączna liczba opublikowanych **ogłoszeń w 2010** roku jest o 11% większa niż w analogicznym okresie roku 2009 (50.452 opublikowanych ogłoszeń).



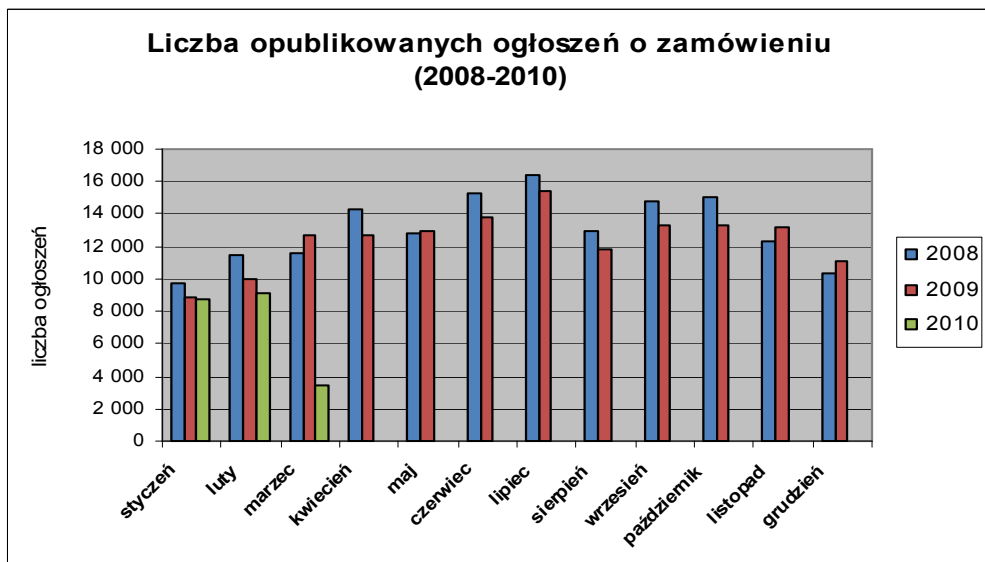
W **marcu 2010** roku liczba opublikowanych ogłoszeń (7.535 szt.) jest o około 20% większa jak w analogicznym okresie roku 2009 (6.052 opublikowanych ogłoszeń).



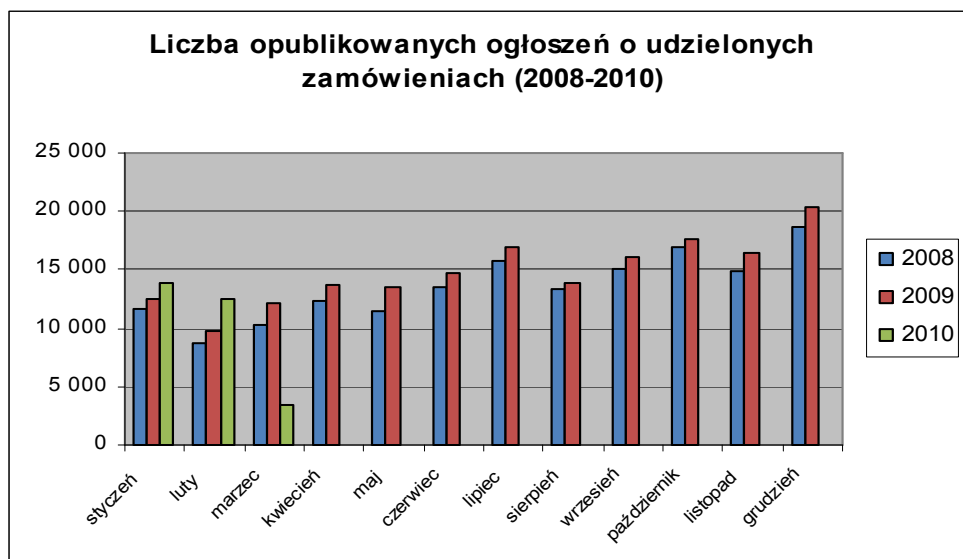
2. W roku 2010 liczba opublikowanych **ogłoszeń o zamówieniach i konkursach jest o ok. 3% mniejsza** w stosunku do tego samego okresu roku 2009 (21.822 szt. ogłoszeń o zamówieniu i konkursie). Stanowią one 37,73% wszystkich opublikowanych ogłoszeń. W ogłoszeniach o zamówieniu przeważają przetargi na **dostawy (39,52%)**, następnie na **usługi (31,83%)** i **roboty budowlane (28,65%)**.

Większość z **21.233** postępowań prowadzonych było w trybie **przetargu nieograniczonego**, co stanowiło **98,68%**. Pozostałe stosowane tryby to: **przetarg ograniczony – 0,67%**, **negocjacje z ogłoszeniem – 0,12%**, **dialog konkurencyjny – 0,05%**, **licytacja elektroniczna – 0,36%**, **konkurs – 0,12%**.

W roku 2010 jak dotąd opublikowano **1** ogłoszenie dotyczących **ustanowienia dynamicznego systemu zakupów**, opublikowano natomiast **10** ogłoszeń dotyczących **zawarcia umowy ramowej**, oraz **3** ogłoszenie dotyczące **koncesji na usługi**.



3. Od początku 2010 roku opublikowano **29.771 ogłoszenia o udzielonych zamówieniach i wynikach konkursu** (w analogicznym okresie roku 2009 opublikowano 24.906 ogłoszeń).



Większość zamówień ogłaszanych w BZP udzielono w trybie **przetargu nieograniczonego**, co stanowiło **57,44%**. Poniżej szczegółowa struktura trybów w jakich udzielono zamówień w roku 2010:

Tryb zamówienia	Odsetek
przetarg nieograniczony	57,44%
przetarg ograniczony	0,34%
negocjacje z ogłoszeniem	0,06%
dialog konkurencyjny	0,02%
negocjacje bez ogłoszenia	0,42%
zamówienie z wolnej ręki	36,86%
zapytanie o cenę	4,66%
licytacja elektroniczna	0,15%
konkurs	0,05%
Razem	100,00%

Na podstawie danych z BZP przygotował:
Departament Informacji, Edukacji i Analiz Systemowych

Warszawa, dnia 08.03.2010 r.