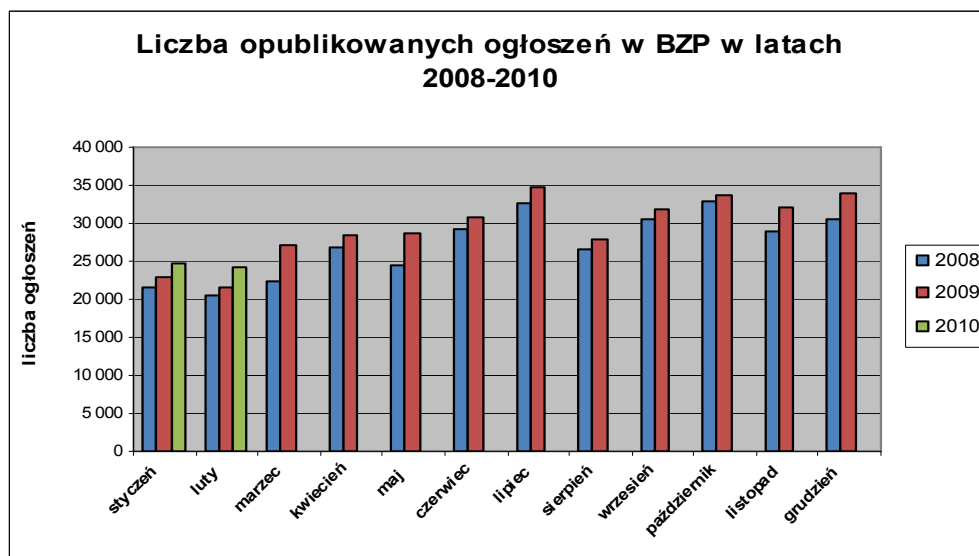


Informacja o polskim rynku zamówień publicznych w roku 2010 na podstawie ogłoszeń opublikowanych w Biuletynie Zamówień Publicznych (stan na dzień 28 lutego 2010 roku)

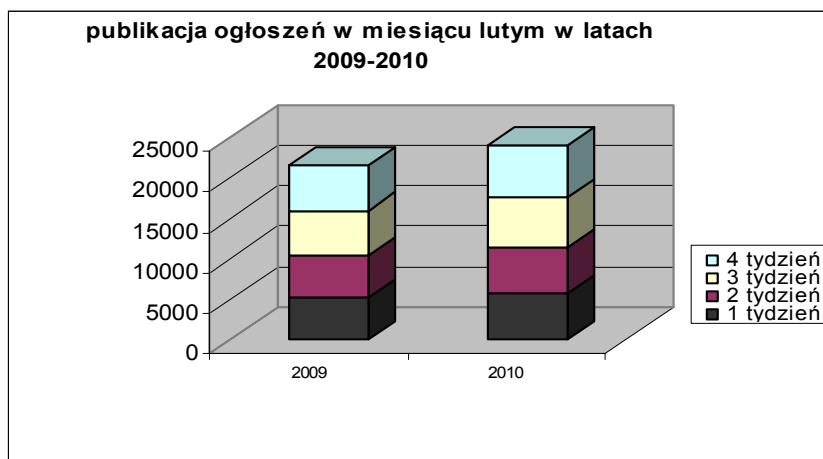
1. Od początku 2010 roku w Biuletynie Zamówień Publicznych opublikowano ogółem **48.822** ogłoszeń, w tym:

- ogłoszeń o zamówieniu – **17.797** co stanowi **36,45 %** opublikowanych ogłoszeń,
- ogłoszeń konkursie – **23 (0,05%),**
- ogłoszeń o udzieleniu zamówienia – **26.341 (53,95%),**
- ogłoszeń o wyniku konkursu – **13 (0,03%),**
- ogłoszeń o zmianie ogłoszenia – **4.648 (9,52%),**
- ogłoszeń o zamiarze zawarcia umowy – **398 (0,8%)**

Łączna liczba opublikowanych **ogłoszeń w 2010** roku jest o 10% większa niż w analogicznym okresie roku 2009 (44.400 opublikowanych ogłoszeń).



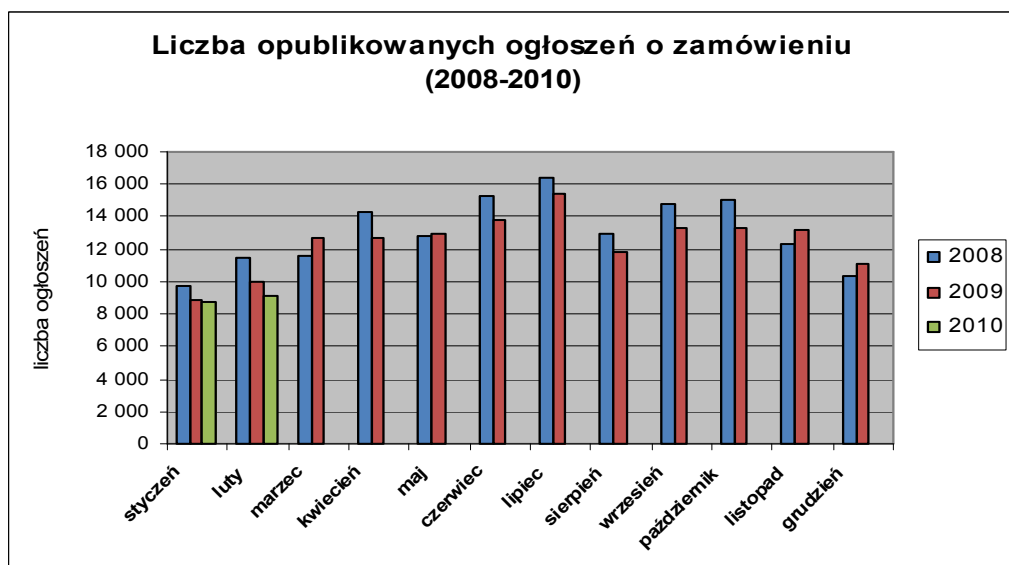
W **lutym 2010** roku liczba opublikowanych ogłoszeń (24.157 szt.) jest o około 11% większa jak w analogicznym okresie roku 2009 (21.622 opublikowanych ogłoszeń).



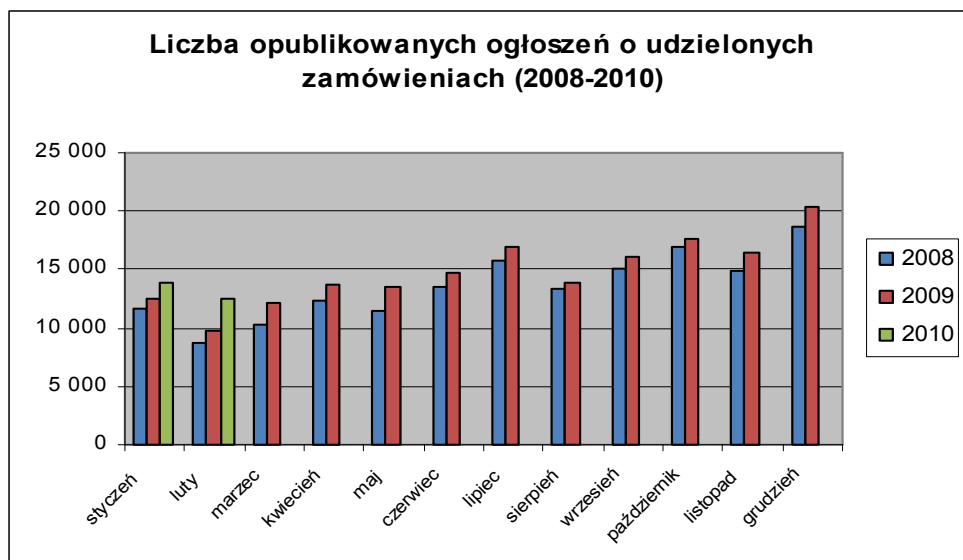
2. W roku 2010 liczba opublikowanych **ogłoszeń o zamówieniach i konkursach jest o ok. 5% mniejsza** w stosunku do tego samego okresu roku 2009 (18.860 szt. ogłoszeń o zamówieniu i konkursie). Stanowią one 36,50% wszystkich opublikowanych ogłoszeń. W ogłoszeniach o zamówieniu przeważają przetargi na **dostawy (40,07%)**, następnie na **usługi (31,85%)** i **roboty budowlane (28,08%)**.

Większość z **17.797** postępowań prowadzonych było w trybie **przetargu nieograniczonego**, co stanowiło **98,66%**. Pozostałe stosowane tryby to: **przetarg ograniczony – 0,67%**, **negocjacje z ogłoszeniem – 0,12%**, **dialog konkurencyjny – 0,04%**, **licytacja elektroniczna – 0,37%**, **konkurs – 0,13%**.

W roku 2010 jak dotąd opublikowano **1** ogłoszenie dotyczących **ustanowienia dynamicznego systemu zakupów**, opublikowano natomiast **8** ogłoszeń dotyczących **zawarcia umowy ramowej**, oraz **3** ogłoszenie dotyczące **koncesji na usługi**.



3. Od początku 2010 roku opublikowano **26.354 ogłoszenia o udzielonych zamówieniach i wynikach konkursu** (w analogicznym okresie roku 2009 opublikowano 22.286 ogłoszeń).



Większość zamówień ogłaszanych w BZP udzielono w trybie **przetargu nieograniczonego**, co stanowiło **57,32%**. Poniżej szczegółowa struktura trybów w jakich udzielono zamówień w roku 2010:

Tryb zamówienia	Odsetek
przetarg nieograniczony	57,32%
przetarg ograniczony	0,32%
negocjacje z ogłoszeniem	0,07%
dialog konkurencyjny	0,01%
negocjacje bez ogłoszenia	0,45%
zamówienie z wolnej ręki	37,06%
zapytanie o cenę	4,56%
licytacja elektroniczna	0,16%
konkurs	0,05%
Razem	100,00%

Na podstawie danych z BZP przygotował:
Departament Informacji, Edukacji i Analiz Systemowych

Warszawa, dnia 02.03.2010 r.